








 <p>Thème</p>	<p>Planification des interventions et préparation à l'engagement</p>	
 <p>Public cible</p>	<p>Tous les cadres des corps de sapeurs-pompiers, cadres des organisations partenaires, ingénieurs concernés par l'élaboration de la planification des interventions.</p>	
 <p>Prérequis</p>	<p>Etre impliqué dans l'élaboration de plans d'urgence au niveau communal/régional et/ou être responsable de la gestion des événements naturels.</p>	
 <p>Buts du cours</p>	<p>Les participants sont informés sur:</p> <ul style="list-style-type: none"> ■ les liens existants entre la gestion intégrée des dangers et des risques et la planification des interventions qui en résulte; ■ les différents moyens auxiliaires permettant de gérer les événements naturels; <p>Les participants sont capables:</p> <ul style="list-style-type: none"> ■ d'analyser, d'interpréter, de tester et enfin d'optimiser et, le cas échéant, de corriger de façon autonome des plans d'intervention; ■ de mettre les techniques de recherche en œuvre de façon correcte et appropriée à la situation; ■ de planifier, en collaboration avec les partenaires, des exercices basés sur des plans d'intervention déjà établis et de tirer les enseignements des séquences clés de ces exercices. 	
 <p>Durée</p>	<p>1 jour</p>	
 <p>Contenu</p>	<ul style="list-style-type: none"> ■ Les bases de l'élaboration d'une planification d'intervention (mesures organisationnelle). ■ Désignation des instances concernées avec lesquelles élaborer et mettre en œuvre les planifications. ■ Les contenus d'une carte d'intervention. ■ Exemples pratiques de planifications d'interventions (principalement sur la base d'exemples concernant les inondations). 	<ul style="list-style-type: none"> ■ Astuces permettant d'exercer, de tester et d'actualiser ses propres documents d'intervention. ■ Indications relatives à la collaboration avec les partenaires. <p>Les thèmes seront traités à l'échelle 1:1 dans le terrain. A cette occasion, le référencement aux travaux de préparation à l'intervention réalisés par les participants sera également thématiqué.</p>
 <p>Formes d'enseignement</p>	<ul style="list-style-type: none"> ■ Discussions par classes. ■ Travaux par classes (travaux pratiques). ■ Démonstrations. 	<ul style="list-style-type: none"> ■ Travaux en partenariat. ■ Exposé. ■ Transfert personnel.
 <p>Finance de participation</p>	<p>CHF 590.- Dans le prix du cours sont compris:</p> <ul style="list-style-type: none"> ■ subsistance durant les pauses et repas de midi; ■ documentation; ■ Attestation de participation. 	
 <p>Dates et lieu</p>		
 <p>Remarques</p>	<p>Pour garantir la qualité de l'instruction, le nombre de participants est limité.</p> <p>Le cours pourrait être annulé, sans substitution, si le nombre d'inscriptions est insuffisant.</p>	