













Dangers naturels

 Thème	Événements naturels: s'entraîner – à domicile!
 Public cible	Cadres des corps de sapeurs-pompiers, membres des OrCoC/OrCoR, cadres des OPC et cadres des organisations partenaires.
 Prérequis	Aucun prérequis n'est exigé.
 Buts du cours	<p>Les buts définitifs du cours sont discutés et définis en commun avec la FSSP.</p> <p>Les participants sont informés sur:</p> <ul style="list-style-type: none">■ le moment où les travaux dans le terrain doivent être interrompus. <p>Les participants sont capables:</p> <ul style="list-style-type: none">■ d'identifier, en fonction des thèmes choisis, les situations critiques pour les forces d'intervention et les membres de la protection de la population ainsi que les risques qu'encourent les intervenants;■ de nommer, expliquer/argumenter et ordonner des mesures – également de type préventif – permettant de prévenir les accidents;■ de nommer, pour chaque danger naturel, des règles empiriques et des enseignements destinés à assurer la sécurité des intervenants.
 Durée, horaire	Sur demande.
 Contenu	<ul style="list-style-type: none">■ Des contenus possibles issus du domaine des dangers naturels et pouvant être traités durant le cours sont proposés par la FSSP.■ C'est dans le cadre de la discussion préalable menée avec la FSSP que les parties intéressées choisissent les thèmes ainsi que les objectifs et la durée de la formation dans les domaines thématiques souhaités.■ L'objectif commun doit être de mettre en œuvre une formation adaptée aux besoins et orientée vers les dangers existants sur le territoire d'intervention. <p>Exemples:</p> <ul style="list-style-type: none">■ risques auxquels sont exposés tous les intervenants (coulées de boue/glissements de terrain) et mesures y relatives (scénarios dans le terrain);■ crues;■ identifier et réagir correctement à tous les dangers génériques encourus par les forces d'intervention et les membres de la protection de la population;■ patrouilles/postes d'observation;■ feux de forêt: la règle SCAVZ dans le terrain;■ tempêtes/vent: maquettes, règles empiriques applicables dans le terrain (forêt + bâti), canons antigrière;■ chutes de pierres.
 Formes d'enseignement	<p>Le participant travaille sur son propre territoire d'intervention (terrain).</p> <ul style="list-style-type: none">■ Discussions et entretiens didactiques.■ Entraînement sur la base d'images et de séquences vidéo.■ Travail individuel et travaux de groupe.■ Essais sur maquettes.
 Finance de participation	Étant donné que ce cours est conçu sur mesure en commun avec les parties intéressées et proposé en fonction des sujets abordés, de la durée souhaitée et du nombre de participants, merci de bien vouloir demander une offre.
 Dates et lieu	Sur demande.
 Remarques	Pour garantir la qualité de l'instruction, le nombre de participants est limité.