








 <b>Thème</b>	<b>Caméra thermique</b>	
 <b>Public cible</b>	Chefs d'intervention, officiers, responsables de la protection de la respiration, chefs de groupe et formateurs sapeurs-pompiers.	
 <b>Prérequis</b>	Aucun prérequis n'est exigé.	
 <b>Buts du cours</b>	<b>Les participants sont informés sur:</b> <ul style="list-style-type: none"><li>■ la diversité des possibilités d'utilisation de la caméra thermique;</li><li>■ les moyens auxiliaires didactiques utilisables dans le cadre de l'entraînement à l'utilisation de la caméra thermique.</li></ul> <b>Les participants sont capables:</b> <ul style="list-style-type: none"><li>■ de citer et d'expliquer les possibilités d'utilisation de la caméra thermique ainsi que ses limites;</li><li>■ de mettre les techniques de recherche en œuvre de façon correcte et appropriée à la situation;</li><li>■ d'interpréter les différents résultats fournis par la caméra thermique;</li><li>■ d'aménager un parcours d'entraînement pour différents niveaux d'instruction à la caméra thermique de leurs propres corps de sapeurs-pompier et de diriger des séquences de formation de façon adaptée aux objectifs.</li></ul>	
 <b>Durée, horaire</b>	1 jour	Début du cours: 08 h 00 Fin du cours: 17 h 00 (sous réserve de modifications)
 <b>Contenu</b>	<ul style="list-style-type: none"><li>■ Les possibilités d'utilisation.</li><li>■ Les limites d'utilisation.</li><li>■ Exemples pratiques.</li><li>■ Les moyens auxiliaires didactiques.</li><li>■ Parcours d'entraînement.</li><li>■ Engagement de la caméra thermique dans le terrain.</li></ul>	<ul style="list-style-type: none"><li>■ Engagement de la caméra thermique en situation de lutte contre le feu (feux réels).</li><li>■ Les techniques de recherche.</li><li>■ Interpréter ce qui est vu.</li><li>■ Préparation et réalisation d'exercices.</li><li>■ Séquences d'entraînement pour l'instruction de son propre corps de sapeurs-pompier.</li></ul>
 <b>Formes d'enseignement</b>	<ul style="list-style-type: none"><li>■ Travaux en partenariat.</li><li>■ Travaux par classes.</li><li>■ Travaux de groupes.</li><li>■ Travail individuel.</li></ul>	<ul style="list-style-type: none"><li>■ Discussions.</li><li>■ Exposé.</li><li>■ Transfert personnel.</li></ul>
 <b>Finance de participation</b>	<b>CHF 480.-</b> Dans le prix du cours sont compris: <ul style="list-style-type: none"><li>■ subsistance durant les pauses et repas de midi;</li><li>■ documentation;</li><li>■ attestation de participation.</li></ul>	
 <b>Dates et lieu</b>	Ausbildungszentrum (ZAR), 4912 Aarwangen (BE)	Dates des cours voir <a href="http://www.swissfire.ch">www.swissfire.ch</a>
 <b>Remarques</b>	En principe, durant le cours, les participants travaillent avec leur propre caméra thermique. Les porteurs d'appareils respiratoires amènent leurs propres appareils au cours.	