








 Thema	Wärmebildkamera	
 Zielpublikum	Einsatzleiter, Offiziere, Atemschutz-Verantwortliche, Gruppenführer, Ausbilder.	
 Vorkenntnisse	Keine.	
 Kursziele	Die Teilnehmer sind orientiert über: <ul style="list-style-type: none">■ Die Vielfalt der Einsatzmöglichkeiten der Wärmebildkamera.■ Mögliche Ausbildungshilfen für das Wärmebildkamerateaining. Die Teilnehmer können: <ul style="list-style-type: none">■ Einsatzmöglichkeiten und Einsatzgrenzen aufzählen und erklären.■ Die Absuchtechniken korrekt und situativ anwenden.■ Unterschiedliche Resultate der Wärmebildkamera interpretieren.■ Einen Trainingsparcours für verschiedene Ausbildungsstufen in den eigenen, vorhandenen Räumlichkeiten einrichten und zielgerichtete Sequenzen leiten.	
 Dauer, Zeit	1 Tag	Kursbeginn: 08.00 Uhr Kursschluss: 17.00 Uhr (Änderungen vorbehalten)
 Inhalt	<ul style="list-style-type: none">■ Einsatzmöglichkeiten.■ Einsatzgrenzen.■ Praxisbeispiele.■ Ausbildungshilfen.■ Trainingsparcours.■ Wärmebildkameraeinsatz im Gelände.	<ul style="list-style-type: none">■ Wärmebildkameraeinsatz am Feuer (Realbrand).■ Absuchtechniken.■ Gesehenes interpretieren.■ Anlegen und Durchführen von Übungen.■ Trainingssequenzen für die Ausbildung in der eigenen Feuerwehr.
 Ausbildungsform	<ul style="list-style-type: none">■ Partnerarbeit.■ Klassenarbeiten.■ Gruppenarbeiten.■ Einzelarbeit.	<ul style="list-style-type: none">■ Diskussionen.■ Referat.■ Persönlicher Transfer.
 Kosten	CHF 480.- In den Kurskosten inbegriffen: <ul style="list-style-type: none">■ Pausenverpflegungen und Mittagessen.■ Dokumentation.■ Teilnahmebestätigung.	
 Daten und Kursort	Ausbildungszentrum (ZAR), 4912 Aarwangen (BE)	Daten siehe www.swissfire.ch
 Besonderes	Während dem Kurs wird grundsätzlich mit der eigenen Wärmebildkamera gearbeitet. Atemschutzgeräteträger bringen ihr eigenes Atemschutzgerät mit.	